


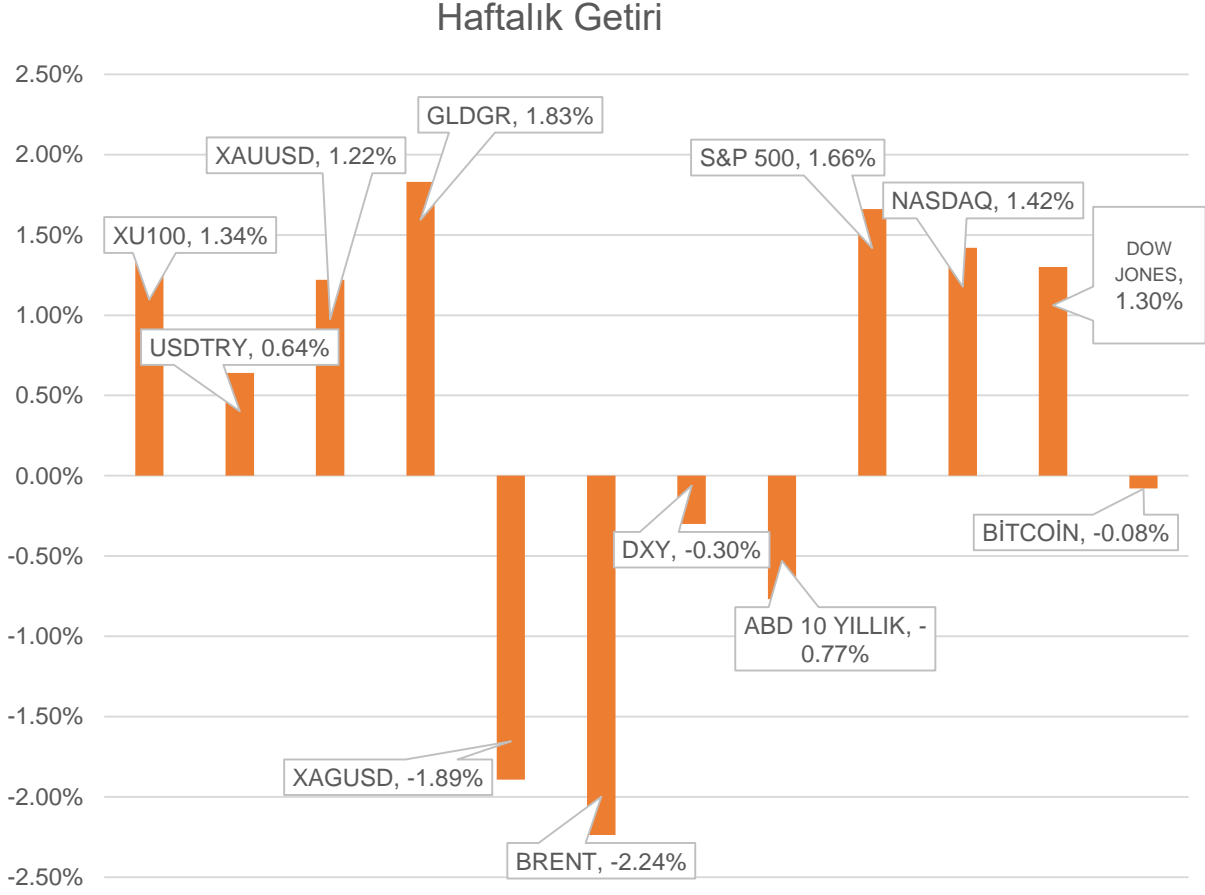
# YATIRIM FONLARI HAFTALIK BÜLTENİ



 **HALKYATIRIM**

halkyatirim.com.tr | 444 42 55

➤ Geçtiğimiz hafta piyasadaki gelişmeler;



1-TCMB beklendiği gibi politika faizini **%45'te sabit** bıraktı. Bu seviyenin, aylık enflasyonun ana eğiliminde belirgin ve kalıcı bir düşüş sağlanana ve enflasyon beklentileri öngörülen tahmin aralığına yakınsayana kadar sürdürüleceği vurgulandı.

2- **FED toplantı tutanakları**, yetkililerin faiz indirimi konusunda aceleci olmayacağına ve enflasyon konusunda temkinli olduklarına işaret etti. Tutanaklarda çoğu yetkili hızlı faiz indirmenin risklerine dikkat çekti. Bazı Fed yetkililerine göre enflasyonda sağlanan ilerlemenin durma riski var. Katılımcıların politika faizinin muhtemelen zirvede olduğunu düşündüğü, ancak enflasyonun sürdürülebilir biçimde %2'lik hedefe ilerlediğine emin olmadan faiz indiriminin uygun olmayacağı görüşünde oldukları ifade edildi.

3-California merkezli çip üreticisi **Nvidia**, 2023'ün son çeyreğinde yapay zeka çiplerine olan güçlü talebin etkisiyle beklentilerin üzerinde gelir elde etti.

## ➤ Yatırım Fonlarım En Yüksek İlk 10 Getiri

Fon Kodu	Fon Adı	Haftalık Getiri
TTE	İş Portföy BIST Tkn. Ağırl. Snr. End. His. Sen. (TL) Fonu	12.91%
YHZ	Yapı Kredi Port. BIST Tekno. Ağırl. Sınırlı HSYF	11.38%
ZMY	Ziraat Portföy Metaverse ve Yeni Tekn. Değ. Fon	4.49%
CPU	Aktif Portföy Teknoloji Katılım Fonu	4.41%
YKT	Yapı Kredi Port. Altın Fonu	4.33%
GPT	Aktif Portföy Robotik Teknolojileri Değişken Fon	4.32%
ZJL	Ziraat Port. BIST100 Dışı Şirk. His. Sen. Fonu (HSYF)	3.90%
YZC	Yapı Kredi Port. Fintech Ve Block. Tekn. Değişken Fon	3.83%
MET	Garanti Portföy Metaverse ve Yeni Tekn. Değ. Fon	3.67%
TMG	İş Portföy Yab. His. Sen. Fonu	3.65%

## ➤ Yatırım Fonlarım En Düşük İlk 10 Getiri

Fon Kodu	Fon Adı	Haftalık Getiri
YJH	Yapı Kredi Portföy Temiz Enerji Değişken Fon	-4.85%
NTS	Nurol Portföy Taşınmaz Sektörü Serbest Fon	-4.37%
GZH	Garanti Portföy Temiz Enerji Değişken Fon	-3.71%
IVY	İstanbul Portföy Blockchain Teknolojileri Karma Fon	-1.45%
IKP	İş Portföy Yenilenebilir Enerji Karma Fon	-0.98%
BUL	Aktif Portföy İnşaat Sektörü His. Sn. Serb. (TL) (HSYF)	-0.95%
T13	İş Portföy İş Bank. İşt. End. His. Sn. (TL) Fonu (HSYF)	-0.71%
PIL	Rota Portföy Pili Tekn. ve Enerji Fon Sepeti Fonu	-0.54%
YZG	Yapı Kredi Portföy Gümüş Fon Sepeti Fonu	-0.32%
AES	Ak Portföy Petrol Yab. BYF Fon Sepeti Fonu	-0.26%

İlgili fon detaylarına ulaşmak için [tıklayınız.](#)

## ➤ HAFTANIN LİDER FONUNU TANIYALIM

## ❖ İş Portföy BIST Teknoloji Ağırlık Sınırlamalı Endeksi Hisse Senedi (TL) Fonu (Hisse Senedi Yoğun Fon)

## ➤ Yatırım Amacı ve Politikası

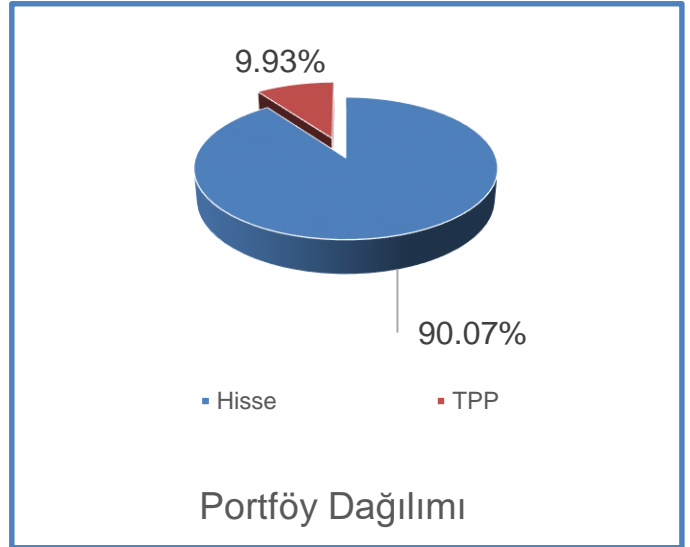
Fon toplam değerinin en az %80'i devamlı olarak TL Bazlı BIST Teknoloji Ağırlık Sınırlamalı Getiri Endeksinde yer alan yerli ortaklık paylarına yatırılır. Fon yönetiminde yatırım yapılacak sermaye piyasası araçları izahnamenin 2.10. maddesinde yer alan formüle uygun olarak yapılan hesaplama çerçevesinde baz alınan endeksin değeri ile fonun birim pay değeri arasındaki korelasyon katsayısı en az %90 olacak şekilde, endeks kapsamındaki menkul kıymetlerden örnekleme yoluyla seçilir. Baz alınan endeks TL Bazlı BIST Teknoloji Ağırlık Sınırlamalı getiri endeksidir. Ayrıca, Fon'un hisse senedi yoğun fon olması nedeniyle Fon portföy değerinin en az %80'i devamlı olarak menkul kıymet yatırım ortaklıkları payları hariç olmak üzere BİAŞ'ta işlem gören ihraççı paylarına, pay endekslerine ve ihraççı paylarına dayalı olarak yapılan vadeli işlem sözleşmelerinin nakit teminatlarına, ihraççı paylarına ve pay endekslerine dayalı opsiyon sözleşmelerinin primleri ile borsada işlem gören ihraççı paylarına ve pay endekslerine dayalı aracı kuruluş varantlarına yatırılır.

1 2 3 4 5 6 7

Not: 1-2 Düşük Risk, 3-4-5 Orta Risk, 6-7 Yüksek risk seviyelerini ifade etmektedir.

İlgili fona ulaşmak için [tıklayınız.](#)

Fon Portföy Yöneticisi	İş Portföy
Fon Kodu	TTE
Kuruluş Tarihi	01.02.2001
Tedavüldeki Payı	3.811.604.402,00
Fon Aktif Değeri(TL)	3.823.822.346,08
Yatırımcı Sayısı	64.527



Fon Getirisi ve Ölçüt Getiri			
Periyot	Fon Net Getiri (%)	Ölçüt Getiri (%)	Mevduat Eşleniği
Son 1 Ay	50,97	52,78	643,81
Son 3 Ay	53,02	51,87	223,25
Son 6 Ay	117,27	29167,62	246,91
Son 1 Yıl	229,26	29167,62	236,35

➤ Geçen haftanın kazananı **Kıymetli Madenler ve Emtia Fonları** oldu.

Fon Kodu	Fon Adı	Haftalık Getiri
YKT	Yapı Kredi Port. Altın Fonu	4.33%
MKG	Aktif Portföy Altın Katılım Fonu	3.25%
GTA	Garanti Portföy Altın Fonu	3.19%
RPG	Rota Portföy Altın Fonu	2.99%
TCA	Ziraat Portföy Altın Katılım Fonu	1.99%

➤ Geçen haftanın kaybedeni **Borçlanma Araçları Fonları** oldu.

Fon Kodu	Fon Adı	Haftalık Getiri
TZT	Ziraat Portföy Borç. Araç. (TL) Fonu	0.61%
TI6	İş Portföy Orta Vad. Borç. Araç. (TL) Fonu	0.61%
YOT	Yapı Kredi Portföy Borçlanma Araçları Fonu	0.63%
GA1	Garanti Portföy Borç. Araç. Fonu	0.74%
KRC	Kare Portföy Bir. Borç. Araç. Fonu	0.77%

## Yatırımcı Sayısı En Çok Artan Fonlar

Fon Kodu	Fon Adı	Haftalık Değişim
TTE	İŞ PORTFÖY BIST TEKNOLOJİ AĞIRLIK SINIRLAMALI ENDEKSİ HİSSE SENEDİ (TL) FONU (HİSSE SENEDİ YOĞUN FON)	3273
ICZ	AK PORTFÖY TEKNOLOJİ ŞİRKETLERİ HİSSE SENEDİ (TL) FONU (HİSSE SENEDİ YOĞUN FON)	1910
TIV	İŞ PORTFÖY KISA VADELİ BORÇLANMA ARAÇLARI (TL) FONU	1725
YHZ	YAPI KREDİ PORTFÖY BIST TEKNOLOJİ AĞIRLIK SINIRLAMALI ENDEKSİ HİSSE SENEDİ FONU ( HİSSE SENEDİ YOĞUN FON)	992
YAS	YAPI KREDİ PORTFÖY KOÇ HOLDİNG İŞTİRAK VE HİSSE SENEDİ FONU(HİSSE SENEDİ YOĞUN FON)	642

## Yatırımcı Sayısı En Çok Azalan Fonlar

Fon Kodu	Fon Adı	Haftalık Değişim
AES	AK PORTFÖY PETROL YABANCI BYF FON SEPETİ FONU	-591
AFT	AK PORTFÖY YENİ TEKNOLOJİLER YABANCI HİSSE SENEDİ FONU	-471
YAY	YAPI KREDİ PORTFÖY YABANCI TEKNOLOJİ SEKTÖRÜ HİSSE SENEDİ FONU	-412
BUY	AK PORTFÖY BÜYÜYEN ŞİRKETLER HİSSE SENEDİ (TL) FONU (HİSSE SENEDİ YOĞUN FON)	-379
AFA	AK PORTFÖY AMERİKA YABANCI HİSSE SENEDİ FONU	-371

## Para Girişi Olan Fonlar

Fon Kodu	Fon Adı	Net Büyüme
KLU	KUVEYT TÜRK PORTFÖY PARA PİYASASI KATILIM (TL) FONU	1,129,307,322
TTE	İŞ PORTFÖY BIST TEKNOLOJİ AĞIRLIK SINIRLAMALI ENDEKSİ HİSSE SENEDİ (TL) FONU (HİSSE SENEDİ YOĞUN FON)	943,875,618
ICZ	AK PORTFÖY TEKNOLOJİ ŞİRKETLERİ HİSSE SENEDİ (TL) FONU (HİSSE SENEDİ YOĞUN FON)	647,335,857
KTV	KUVEYT TÜRK PORTFÖY KISA VADELİ KİRA SERTİFİKALARI KATILIM (TL) FONU	493,732,578
TIV	İŞ PORTFÖY KISA VADELİ BORÇLANMA ARAÇLARI (TL) FONU	271,885,844

## Para Çıkışı Olan Fonlar

Fon Kodu	Fon Adı	Net Büyüme
ZBP	ZİRAAT PORTFÖY BIST LİKİT BANKA ENDEKSİ HİSSE SENEDİ YOĞUN BORSA YATIRIM FONU	-498,626,035
TSI	İŞ PORTFÖY MAKSİMUM HESAP KISA VADELİ BORÇLANMA ARAÇLARI (TL) FONU	-404,197,723
ZBB	ZİRAAT PORTFÖY BIST 30 ENDEKSİ HİSSE SENEDİ YOĞUN BORSA YATIRIM FONU	-276,434,006
ZPP	ZİRAAT PORTFÖY BIST BANKA DIŞI LİKİT 10 ENDEKSİ HİSSE SENEDİ YOĞUN BORSA YATIRIM FONU	-173,813,169
FGA	QNB FİNANS PORTFÖY ALTIN KATILIM BORSA YATIRIM FONU	-171,542,478

## IVF - İSTANBUL PORTFÖY KATILIM HİSSE SENEDİ (TL) FONU

- Halk Yatırım Araştırma ve Yatırım Danışmanlığı tarafından verilen öneriler ile yönetilen İstanbul Portföy Katılım Hisse Senedi (TL) Fonu (IVF) geçen hafta **% 2.92** getiri sağlamıştır. Aynı süreçte Katılım 50 endeksi **% 1.23**, BIST 100 **% 1.34** yükselmiştir. Böylece IVF fonumuz Katılım 50 endeksine göre %1.69, BIST 100'e göre %1,58 pozitif ayrılmıştır.

## İSTANBUL PORTFÖY KATILIM HİSSE SENEDİ (TL) FONU (HİSSE SENEDİ YOĞUN FON)

Son Fiyat (TL)	Günlük Getiri (%)	Pay (Adet)	Fon Toplam Değer (TL)	Kategorisi
3,433781	%1,4652	21.223.977	72.878.499,12	Hisse Senedi Fonu
Son Bir Yıllık Kategori Derecesi		Yatırımcı Sayısı (Kişi)	Pazar Payı	
61 / 111		1.198	%0,06	

Son 1 Ay Getirisi  
**%17,465947**

Son 3 Ay Getirisi  
**%14,463869**

Son 6 Ay Getirisi  
**%20,266558**

Son 1 Yıl Getirisi  
**%105,969106**

## Karşılaştırmalı Fon Getirileri (%)

Kod	Fonlar	Fiyat	Günlük (%)	Haftalık (%)	Aylık (%)	6 Aylık (%)	Yılbaşı (%)	Yıllık (%)	Risk Değeri
IVF	İstanbul Portföy Katılım Hisse Senedi(TL)Fonu(HSYF)	3.433781	1.4652	2.9236	17.4659	24.3292	31.6594	109.8644	6
HKH	Hedef Portföy Katılım Hisse Senedi (TL) Fonu (HSYF)	6.066496	0.5474	2.8520	19.3446	41.3358	39.0686	165.8354	5
DKH	Deniz Portföy Katılım Hisse Senedi (TL) Fonu (HSYF)	1.947683	0.0034	2.4240	13.7909	23.1871	31.0598		5
GKV	Garanti Portföy Katılım His. Sen. (TL) Fonu (HSYF)	4.515899	0.5275	2.2013	15.7222	27.3865	28.4061	99.0871	5
KTI	Azimut Portföy Katılım Hisse Senedi Fonu (HSYF)	1.071764	0.4241	2.1984	9.4021		18.0110		6
RBH	Albaraka Portföy Katılım His. Sen. Fonu	17.620825	0.1698	2.0451	16.5150	33.4157	29.8549	87.3200	6
ELZ	Qinvest Portföy Katılım Hisse Senedi Fonu (HSYF)	8.114510	-1.1862	1.7516	15.8822	36.6157	27.5192	105.7925	6
KPC	Kuveyt Türk Portföy Kat.His.Senedi (TL) Fonu (HSYF)	10.399632	0.5856	1.7149	13.9651	35.0698	27.8953	126.9264	6
KPU	Kuveyt Türk Portföy İki.Kat.His.Sen.(TL)Fonu(HSYF)	2.345558	0.1702	1.5308	15.9006	36.0342	29.7165		6
MPS	Aktif Portföy Katılım His. Sen. (TL) Fonu (HSYF)	14.551207	-0.1811	1.0873	15.1838	30.7669	28.4835	86.5534	5
KST	Allbatross Portföy Katılım His. Sen.(TL) Fonu(HSYF)	1.320190	0.7745	1.0770	15.6447		26.8750		6
ZPE	Ziraat Portföy Katılım His. Sen. Fonu (HSYF)	20.321507	-0.2957	1.0738	15.2192	31.0078	26.1478	90.3950	6
OHK	Oyak Portföy Katılım Hisse Senedi (TL) Fonu (HSYF)	1.877178	0.5180	0.9438	17.0060	38.7885	30.0764	96.3146	6

- **IVF fonumuz haftalıkta %2.92 getiri sağlayarak haftanın en çok kazandıran katılım hisse senedi fonu olmuştur.**

- **İlgili verilere <https://fonbul.halkyatirim.com.tr/YatirimFonlari/FonGetirileri/Getiri> linki üzerinden ulaşabilirsiniz**



### Haftalık Takvim

Haftalık Veri Takvimi						
Tarih	TSİ	Ülke	Açıklanacak Veri	Dönemi	Beklenti	Önceki
26 Şubat	2:50	Japonya	Hizmet ÜFE (Yıllık)	Ocak	2.4%	2.4%
26 Şubat	11:00	Euro Bölgesi	AMB Üyesi Vujic'in Konuşması	--	--	--
26 Şubat	11:00	Euro Bölgesi	AMB Üyesi Stournaras'ın Konuşması	--	--	--
26 Şubat	18:00	ABD	Yeni Konut Satışları (Aylık)	Ocak	3.0%	8.0%
26 Şubat	18:30	ABD	Dallas Fed İmalat Aktivite Endeksi	Şubat	--	-27.4
27 Şubat	2:30	Japonya	TÜFE (Yıllık)	Ocak	1.9%	2.6%
27 Şubat	2:30	Japonya	Gıda dışı TÜFE (Yıllık)	Ocak	1.9%	2.3%
27 Şubat	3:40	ABD	Fed Üyesi Schmid'in Konuşması	--	--	--
27 Şubat	16:30	ABD	Dayanıklı Mal Siparişleri (Öncü)	Ocak	-4.5%	0.0%
27 Şubat	16:30	ABD	Çekirdek Dayanıklı Mal Siparişleri (Öncü)	Ocak	0.3%	0.5%
27 Şubat	17:00	ABD	FHFA Konut Fiyat Endeksi	Aralık	--	0.3%
27 Şubat	17:00	ABD	S&P CoreLogic Casechiller Konut Fiyat Endeksi (Aylık)	Aralık	--	0.15%
27 Şubat	17:00	ABD	S&P CoreLogic Casechiller Konut Fiyat Endeksi (Yıllık)	Aralık	--	5.4%
27 Şubat	17:05	ABD	Fed Üyesi Barr'in Konuşması	--	--	--
27 Şubat	18:00	ABD	Richmond Fed İmalat Aktivite Endeksi	Şubat	--	-15
27 Şubat	18:00	ABD	Conference Board Tüketici Güveni	Şubat	114.8	114.8
27 Şubat	18:00	ABD	Richmond Fed İş Koşulları Endeksi	Şubat	--	-3
27 Şubat	18:30	ABD	Dallas Fed Hizmet Aktivite Endeksi	Şubat	--	-9.3
28 Şubat	8:00	Japonya	Öncü Endeks (Final)	Aralık	--	110.0
28 Şubat	10:00	Türkiye	Ticaret Dengesi (Milyar Dolar)	Ocak	-6.20	-6.04
28 Şubat	10:00	Türkiye	Ekonomi Güveni	Şubat	--	99.4
28 Şubat	13:00	Euro Bölgesi	Ekonomi Güveni	Şubat	96.6	96.2
28 Şubat	13:00	Euro Bölgesi	Sanayi Güveni	Şubat	-9.0	-9.4
28 Şubat	13:00	Euro Bölgesi	Hizmet Güveni	Şubat	--	8.8
28 Şubat	13:00	Euro Bölgesi	Tüketici Güveni (Final)	Şubat	--	-15.5
28 Şubat	15:00	ABD	MBA Mortgage Başvuruları	23-Feb	--	-10.6%
28 Şubat	16:30	ABD	Yıllıklandırılmış GSYİH (Çeyreklik)	4. Çeyrek	3.3%	3.3%
28 Şubat	16:30	ABD	Kişisel Tüketim	4. Çeyrek	2.7%	2.8%
28 Şubat	16:30	ABD	PCE Fiyat Endeksi	4. Çeyrek	--	1.5%
28 Şubat	16:30	ABD	Çekirdek PCE Fiyat Endeksi (Çeyreklik)	4. Çeyrek	--	2.0%
28 Şubat	16:30	ABD	Mal Ticaret Dengesi (Milyar Dolar)	Ocak	-88.1	-88.5
28 Şubat	16:30	ABD	Perakende Stoklar (Aylık)	Ocak	--	0.8%
28 Şubat	16:30	ABD	Toptan Satış Stokları (Aylık, Öncü)	Ocak	--	0.4%
28 Şubat	20:00	ABD	Fed Üyesi Bostic'in Konuşması	--	--	--
28 Şubat	20:15	ABD	Fed Üyesi Collins'in Konuşması	--	--	--
28 Şubat	20:45	ABD	Fed Üyesi Williams'in Konuşması	--	--	--
29 Şubat	2:50	Japonya	Sanayi Üretimi (Aylık, Öncü)	Ocak	-7.0%	1.4%
29 Şubat	2:50	Japonya	Sanayi Üretimi (Yıllık, Öncü)	Ocak	-1.8%	-1.0%
29 Şubat	2:50	Japonya	Perakende Satışlar (Aylık)	Ocak	0.5%	-2.9%
29 Şubat	2:50	Japonya	Perakende Satışlar (Yıllık)	Ocak	2.0%	2.1%
29 Şubat	8:00	Japonya	Konut Başlangıçları (Yıllık)	Ocak	-7.8%	-4.0%
29 Şubat	10:00	Türkiye	GSYİH (Yıllık)	4. Çeyrek	3.7%	5.9%
29 Şubat	16:30	ABD	Kişisel Gelir	Ocak	0.5%	0.3%
29 Şubat	16:30	ABD	Kişisel Harcama	Ocak	0.2%	0.7%
29 Şubat	16:30	ABD	Reel Kişisel Harcama	Ocak	--	0.5%
29 Şubat	16:30	ABD	PCE Deflatörü (Aylık)	Ocak	0.3%	0.2%
29 Şubat	16:30	ABD	PCE Deflatörü (Yıllık)	Ocak	2.4%	2.6%
29 Şubat	16:30	ABD	Çekirdek PCE Deflatörü (Aylık)	Ocak	0.4%	0.2%
29 Şubat	16:30	ABD	Çekirdek PCE Deflatörü (Yıllık)	Ocak	2.8%	2.9%
29 Şubat	16:30	ABD	Haftalık İşsizlik Maası Başvuruları	24-Feb	--	201k
29 Şubat	16:30	ABD	Devam Eden İşsizlik Maası Başvuruları	17-Feb	--	1862k
29 Şubat	17:45	ABD	MNI Chicago PMI	Şubat	--	46.0
29 Şubat	18:00	ABD	Bekleyen Konut Satışları (Aylık)	Ocak	1.0%	8.3%
29 Şubat	18:00	ABD	Bekleyen Konut Satışları (Yıllık)	Ocak	--	-1.0%
29 Şubat	18:50	ABD	Fed Üyesi Bostic'in Konuşması	--	--	--
29 Şubat	19:00	ABD	Fed Üyesi Golsbee'in Konuşması	--	--	--
29 Şubat	19:00	ABD	Kansas City Fed İmalat Aktivite Endeksi	Şubat	--	-9
29 Şubat	21:15	ABD	Fed Üyesi Mester'in Konuşması	--	--	--
1 Mart	2:30	Japonya	İş/Bayuru Oranı	Ocak	1.27	1.27
1 Mart	2:30	Japonya	İşsizlik Oranı	Ocak	2.4%	2.4%
1 Mart	3:30	Japonya	Jibun Bank İmalat PMI (Final)	Şubat	--	47.2
1 Mart	4:10	ABD	Fed Üyesi Williams'in Konuşması	--	--	--
1 Mart	4:30	Çin	İmalat PMI	Şubat	49.1	49.2
1 Mart	4:30	Çin	İmalat Dışı PMI	Şubat	50.8	50.7
1 Mart	4:45	Çin	Caixin İmalat PMI	Şubat	50.7	50.8
1 Mart	8:00	Japonya	Tüketici Güveni	Şubat	38.3	38.0
1 Mart	10:00	Türkiye	İmalat PMI	Şubat	--	49.2
1 Mart	12:00	Euro Bölgesi	HCOB İmalat PMI (Final)	Şubat	46.1	46.1
1 Mart	13:00	Euro Bölgesi	TÜFE (Aylık, Öncü)	Şubat	0.7%	-0.4%
1 Mart	13:00	Euro Bölgesi	Çekirdek TÜFE (Yıllık, Öncü)	Şubat	3.0%	3.3%
1 Mart	13:00	Euro Bölgesi	Manşet TÜFE (Yıllık)	Şubat	2.5%	--
1 Mart	13:00	Euro Bölgesi	İşsizlik Oranı	Ocak	6.4%	6.4%
1 Mart	13:00	Euro Bölgesi	AMB Üyesi Holzmann'ın Konuşması	--	--	--
1 Mart	17:45	ABD	S&P Global İmalat PMI (Final)	Şubat	--	51.5
1 Mart	18:00	ABD	İnşaat Harcamaları (Aylık)	Ocak	0.2%	0.9%
1 Mart	18:00	ABD	Michigan Üniversitesi Tüketici Hissiyatı (Final)	Şubat	79.6	79.6
1 Mart	18:00	ABD	Michigan Üniversitesi Cari Koşullar Endeksi (Final)	Şubat	--	81.5
1 Mart	18:00	ABD	Michigan Üniversitesi Beklentiler (Final)	Şubat	--	78.4
1 Mart	18:00	ABD	Michigan Üniversitesi 1 Yıllık Enflasyon Beklentisi (Final)	Şubat	--	3.0%
1 Mart	18:00	ABD	Michigan Üniversitesi 5-10 Yıllık Enflasyon Beklentisi (Final)	Şubat	--	2.9%
1 Mart	18:00	ABD	ISM İmalat	Şubat	49.2	49.1
1 Mart	18:00	ABD	ISM Ödenen Fiyatlar	Şubat	--	52.9
1 Mart	18:00	ABD	ISM Yeni Siparişler	Şubat	--	52.5
1 Mart	18:00	ABD	ISM İstihdam	Şubat	--	47.1
1 Mart	18:15	ABD	Fed Üyesi Waller'in Konuşması	--	--	--
1 Mart	19:00	ABD	Kansas City Fed Hizmet Aktivite Endeksi	Şubat	--	-2
1 Mart	20:15	ABD	Fed Üyesi Bostic'in Konuşması	--	--	--
1 Mart	21:30	ABD	Fed Üyesi Daly'nin Konuşması	--	--	--
1 Mart	23:30	ABD	Fed Üyesi Kugler'in Konuşması	--	--	--

Kaynak: Bloomberg, TCMB, TÜİK, HLY Araştırma, Foreks Türkiye



## Yatırım Danışmanlığı ve Bireysel Portföy Yönetimi

Özlem ÜNAL  
Müdür

Semih Can ÖZER  
Uzman

Semih ÖZER  
Uzman

Huzeyfe KARAKUŞ  
Uzman



[yrtدانismanligibpy@halkyatirim.com.tr](mailto:yrtدانismanligibpy@halkyatirim.com.tr)



0 (216) 285 09 00

### ÇEKİNCE

"Yatırım Danışmanlığı" hizmeti; aracı kurumlar, portföy yönetim şirketleri, mevduat kabul etmeyen bankalar ile müşteri arasında imzalanacak Yatırım Danışmanlığı sözleşmesi çerçevesinde sunulmaktadır. Burada yer alan bilgi, yorum ve tavsiyeleri, kişilerin yerindelik testi ile belirlediği risk seviyeleri dikkate alınarak, Halk Yatırım Yatırım Danışmanlığı ve Araştırma birimi nezdinde güvenilir olduğuna inanılan bilgi kaynaklarından yararlanarak hazırlanmakta ve kişiye özel sunulmaktadır. Verilen bu tavsiyeler mali durumunuz ile risk ve getiri tercihlerinize uygun olmayabilir. Bu nedenle, risk yapınıza uygun olmayan şekilde sadece burada yer alan bilgilere dayanılarak yatırım kararı verilmesi beklentilerinize uygun sonuçlar doğurmayabilir. Size özel olarak tahsis edilen Yatırım Danışmanınız ile irtibata geçmeniz ve mali durumunuz ve risk seviyelerinize uygun kararları birlikte almanız tavsiye edilir.

Veri ve grafikler güvenilirliğine inandığımız güvenilir kaynaklardan derlenmiş olup, yapılan yorumlar sadece HALK YATIRIM MENKUL DEĞERLER A.Ş. Yatırım Danışmanlığı'nın beklentilerini yansıtmaktadır. Bu bilgiler ışığında yapılan ve yapılacak olan ileriye dönük yatırımların sonuçlarından Şirketimiz hiçbir şekilde sorumlu tutulamaz. Ayrıca, Halk Yatırım Menkul Kıymetler A.Ş.'nin yazılı izni olmadıkça içeriği kısmen ya da tamamen üçüncü kişilerce hiç bir şekil ve ortamda yayınlanamaz, iktisap edilemez, alıntı yapılamaz, kullanılamaz. İleti, gönderilen kişiye özel ve münhasırdır. İlave olarak, bu raporun gönderildiği ve yukarıdaki açıklamalarımız doğrultusunda kullanıldığı ülkelerdeki yasal düzenlemelerden kaynaklı tüm talep ve dava haklarımız saklıdır.

Uyarı Notu: Bu e-posta'nın içerdiği bilgiler (ekleri dahil olmak üzere) gizlidir. Onayımız olmaksızın üçüncü kişilere açıklanamaz. Bu mesajın gönderilmek istendiği kişi değilseniz, lütfen mesajı sisteminizden derhal siliniz. Halk Yatırım Menkul Değerler A.Ş. bu mesajın içerdiği bilgilerin doğruluğu veya eksiksiz olduğu konusunda bir garanti vermemektedir. Bu nedenle bilgilerin ne şekilde olursa olsun, içeriğinden, iletilmesinden, alınmasından, saklanmasından sorumlu değildir. Bu mesajın içeriği yazarına ait olup, Halk Yatırım Menkul Değerler A.Ş.'nin görüşlerini içermeyebilir.